
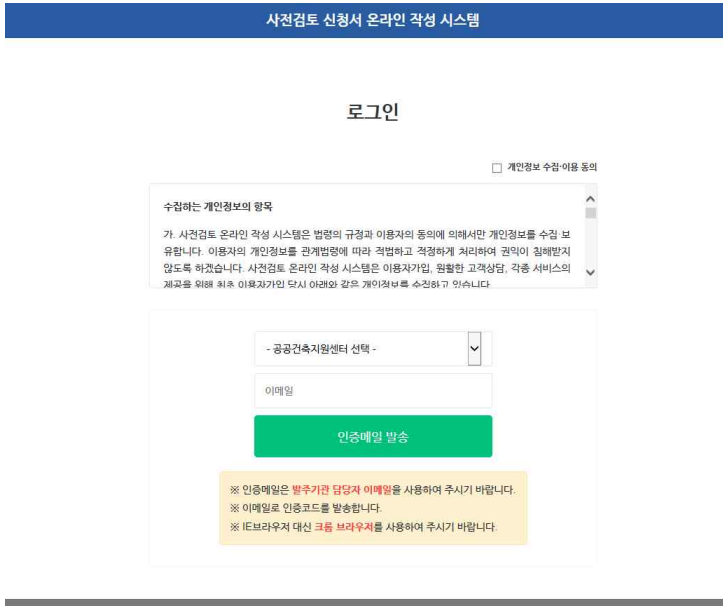




순번	화면	설명
①		<p>①-1) 공공건축지원센터 홈페이지 접속 (https://www.npbc.or.kr)</p> <p>①-2) “사전검토 신청서 온라인 작성” 클릭</p>
②		<p>②-1) 신청서 온라인 작성 시스템 접속 (https://submit.npbc.or.kr)</p> <p>②-2) 이메일 인증, 로그인 (사전검토 신청 시 사용했던 이메일을 이용하여 로그인)</p> <p>-----</p> <p>(여기까진 사전검토 온라인 작성을 위한 절차와 동일함)</p>
③		<p>③-1) “신청서 목록” 클릭</p>
④		<p>④-1) “진행현황(검토담당자)”에서 신청한 사업의 진행상황 확인</p> <p>④-2) “진행현황(검토담당자)”에서 신청한 사업의 검토담당자 확인</p>

※ 진행현황 종류 및 의미

진행현황	의미	주체	비고
작성중	신청서 제출 전	신청기관	(신청서 수정 가능)
접수대기	신청서 제출 완료, 접수 전	국가공센	
접수완료	신청서 접수 완료, 담당자 배정 전	국가공센	
검토진행	담당자 배정완료, 사전검토 진행	국가공센	(검토 담당자 확인 가능)
통지완료	사전검토 완료, 의견서 통지	국가공센	(의견서 파일 다운로드 가능)
접수반려	사전검토 접수 반려	국가공센	
접수철회	사전검토 접수 철회	신청기관	
보완요청	신청서 및 첨부문서 보완요청	국가공센→신청기관	(신청서 수정 가능)
보완제출	신청서 및 첨부문서 보완제출 완료	신청기관→국가공센	